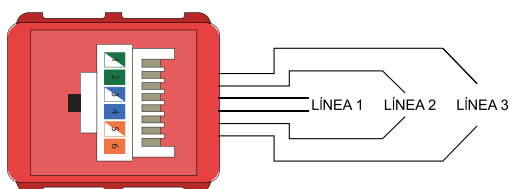







## Jack telefónico 36mm RJ-25



### Diagrama de Instalación Jack telefónico



#### Precauciones

-  - La instalación debe de ser realizada por personal calificado
-  - Utilizar exclusivamente en Interiores
-  - Riesgo Eléctrico

## FICHA TÉCNICA:

### Jack Telefónico RJ-25

#### 1.- Campo de Aplicación

El dispositivo Jack RJ25, es uno de los conectores usados para enlazar redes de telefonía. Posee seis puntos de contacto que permiten la conexión de hasta 6 cables. Facilita la conexión de teléfonos convencionales, para una línea simple o par telefónico, como también redes de telefonía de dos y hasta tres líneas o extensiones, fax, módems telefónicos, etc.

#### 2.- Características Generales

- Estructura plástica con frente de color blanco o de color negro, en tamaños 36 mm, apto para obtener un placa con doble jack telefónico, o combinar con otro módulo adicional.
- Sistema de inserción y ponchado de cable incluido en el módulo que permite la conexión de cable UTP.


#### 3.- Especificaciones Técnicas

- Frecuencia: 16 MHz; 10Mbps

#### 4.- Características del Material

Base:.....Nylon resistente a la flama hasta 850° C.  
Estructura:.....Termopolímero de última generación.

#### 5.- Certificaciones

- Certificado 

#### 6.- Cuadro de códigos

CÓDIGOS		DESCRIPCIÓN	CARACTERÍSTICAS	
Blanco	Negro		V	A
PLU60286	PLU60521	Jack Telefónico RJ25 de 36mm	-	-