





Copper



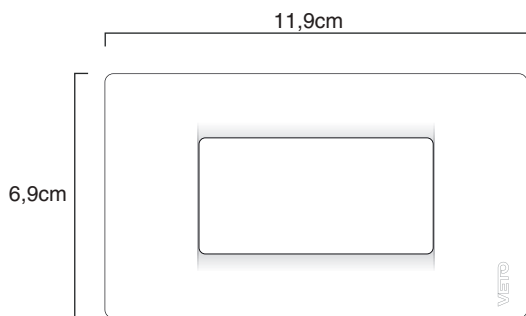
Silver



Graphite



Dimensiones



FICHA TÉCNICA:

Placas de Colores

1.- Campo de Aplicación

Placa ciega y Placas normales

Placas para cajetín empotrado para la combinación y montaje de cualquier tipo de módulo de la línea PREMIUM. Placas de uno, dos y tres huecos y placa ciega para cubrir el cajetín empotrado.

Son usadas comúnmente para cubrir los cajetines empotrados en pared de instalaciones eléctricas suspendidas o de uso futuro. Vienen en dos colores blanco y marfil (placa ciega solo en color blanco).

Placas Stylo

Esta línea de placas además de brindar los beneficios de las placas normales, agregan un nuevo estilo al diseño de interiores. Vienen en colores bronce, plata y grafito brindando un toque de elegancia.

2.- Características Generales


- Placas fabricadas en termopolímero de última generación, material autoextinguible y resistente al impacto y a la radiación UV.
- Diseño rectangular moderno, que incorpora bastidor metálico para evitar la deformación de la placa.

3.- Características del Material

Placa: Termopolímero de última generación.

Bastidor metálico de placa:... Fabricado en acero, recubierto por pintura plástica especial.

4.- Certificaciones

- Certificado 

5.- Cuadro de códigos

CÓDIGOS		DESCRIPCIÓN	CARACTERÍSTICAS	
	Color		V	A
PRE15316	SILVER	Placa tomacorriente	-	-
PRE15286	SILVER	Placa 1hueco	-	-
PRE15293	SILVER	Placa 2 huecos	-	-
PRE15309	SILVER	Placa 3 huecos	-	-
PRE15279	GRAPHITE	Placa tomacorriente	-	-
PRE15248	GRAPHITE	Placa 1hueco	-	-
PRE15255	GRAPHITE	Placa 2 huecos	-	-
PRE15262	GRAPHITE	Placa 3 huecos	-	-
PRE15231	COPPER	Placa tomacorriente	-	-
PRE15200	COPPER	Placa 1hueco	-	-
PRE15217	COPPER	Placa 2 huecos	-	-
PRE15224	COPPER	Placa 3 huecos	-	-