




ZUMBADOR



Dimensiones

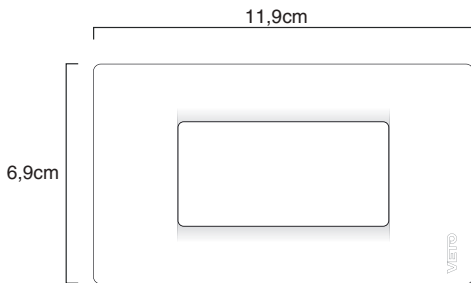
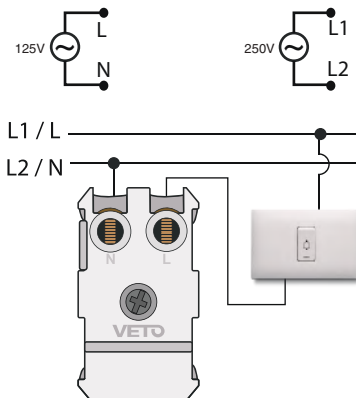


Diagrama de Instalación

Zumbador



Precauciones

- La instalación debe ser realizada por personal calificado
- Utilizar exclusivamente en Interiores

- Riesgo Eléctrico

- Antes de efectuar la instalación, debe cortarse la energía eléctrica de toda la instalación

FICHA TÉCNICA:

Zumbador 85db; 140mA a 125V~ y 70mA a 250V~

1.- Campo de Aplicación

Dispositivo capaz de producir un sonido o zumbido, al ser activado en un circuito eléctrico por un interruptor o pulsador de timbre. Son utilizados comúnmente para circuitos de señalización o avisos como timbres residenciales, comerciales, avisos industriales, etc. También son compatibles con todo tipo de pulsadores, interruptores, pulsador de timbre, entre otros.

2.- Características Generales

- Sonido de 85 dB (decibeles) tipo zumbido continuo
- Conectores tipo bornera, permite la conexión de cables conductores hasta calibre #12 AWG tanto cable sólido y como cable flexible.

3.- Especificaciones Técnicas

Eléctricas

- Tensión Nominal (VN): 125 / 250 V~
- Corriente Nominal (IN): 140 mA
- Nivel de sonido: 85 dB

4.- Características del Material

Placa: Termopolímero de última generación.
Base de módulos:..... Termopolímero de última generación.
Bastidor metálico de placa:... Fabricado en acero, recubierto por pintura plástica especial.

5.- Certificaciones

- Certificado

5.- Cuadro de códigos

CÓDIGOS		DESCRIPCIÓN	CARACTERÍSTICAS	
Blanco	Marfil		V	A
PRE16634	PRE18317	Zumbador	125V~ 250V~	140mA 70mA
PRE16528	PRE18539	Módulo Zumbador	125V~ 250V~	140mA 70mA